



# Municipalidad Provincial de Ferreñafe

"Año Bicentenario del Perú: 200 años de Independencia"

## RESOLUCIÓN DE ALCALDÍA N° 112-2021-MPF/A

Ferreñafe, 12 de mayo de 2021.

LA SEÑORA ALCALDESA DE LA MUNICIPALIDAD PROVINCIAL DE FERREÑAFE

**VISTO:**

El Informe N° 076-2021-MPF/GPP del 11 de mayo de 2021 suscrito por el Gerente de Planeamiento y Presupuesto de la Municipalidad Provincial de Ferreñafe y demás documentos adjuntos.

**CONSIDERANDO:**

Que, el artículo 194° de la Constitución Política del Perú modificada por la Ley N° 30305, Ley de Reforma Constitucional concordante con el artículo II del Título Preliminar de la Ley N° 27972, Ley Orgánica de Municipalidades, establecen que los gobiernos locales gozan de autonomía política, económica y administrativa en los asuntos de su competencia.

El artículo 6° de la Ley N° 27972, Ley Orgánica de Municipalidades, establece que la Alcaldía es el órgano ejecutivo del Gobierno Local, siendo el Alcalde el representante legal de la municipalidad y su máxima autoridad administrativa, correspondiéndole aprobar y resolver asuntos de carácter administrativo a través de resoluciones de alcaldía, conforme a lo establecido en los artículos 39° y 43° de la acotada Ley.

El Decreto Legislativo N° 1088, Ley del Sistema Nacional de Planeamiento Estratégico y del Centro Nacional de Planeamiento Estratégico, publicado en el Diario Oficial El Peruano con fecha 28 de junio de 2008, se orienta al desarrollo de la planificación estratégica como instrumento técnico de gobierno y de gestión para el desarrollo armónico y sostenido del país y el fortalecimiento de la gobernabilidad en el marco del Estado Constitucional de Derecho, creándose dicho sistema como un conjunto articulado e integrado de órganos, subsistemas y relaciones funcionales cuya finalidad es coordinar y viabilizar el proceso de planeamiento estratégico nacional para promover y orientar el desarrollo armónico y sostenido del país.

Con resolución de Presidencia de Consejo Directivo N° 029-2014-CEPLAN/PCD del 02 de abril de 2014, se aprobó la Directiva N° 001-2014-CEPLAN "Directiva General del Proceso de Planeamiento Estratégico- Sistema Nacional de Planeamiento Estratégico", cuyo artículo 18° establece que el Plan Operativo Institucional (POI) es el documento elaborado por las entidades de la Administración Pública que toma como base la información generada en el Plan Estratégico institucional; dicho documento desagrega las acciones estratégicas identificadas en el Plan Estratégico Institucional (PEI) en actividades para un período determinado, siendo que dicha información contribuirá a la gestión de la entidad para el logro de sus objetivos estratégicos; asimismo, la acción estratégica debe vincularse con el Sistema de Presupuesto Público.

Con resolución de Presidencia de Consejo Directivo N° 033-2017/CEPLAN/PCD, del 02 de junio de 2017, modificada por las Resoluciones de Presidencia de Consejo Directivo N° 0053-2018—CEPLAN/PCD y N° 00016-2019-CEPLAN/PCD se aprobó la "Guía para el Planeamiento Institucional, en el marco del ciclo de planeamiento estratégico para la mejora continua,





# Municipalidad Provincial de Ferreñafe

aplicable para las entidades que integran el Sistema Nacional de Planeamiento Estratégico en los tres niveles de gobierno, la cual tiene como objetivo establecer las pautas para el planeamiento institucional que comprende la política y los planes que permita la elaboración o modificación del Plan Estratégico Institucional (PEI) y el Plan Operativo (POI), en el marco del ciclo de planeamiento estratégico para la mejora continua.

El numeral 6.2. de la "Guía para el Planeamiento Institucional" señala que para contar con el POI Anual, la entidad con base en el POI Multianual toma la programación del primer año para realizar el proceso de ajuste de acuerdo a la priorización establecida y la asignación del presupuesto total de la entidad. Asimismo, se precisa en el numeral 6.6 de la citada Guía, que el titular de la entidad aprueba el POI mediante acto resolutivo y dispone su publicación en el Portal de Transparencia Estándar de la entidad.

Con Resolución de Alcaldía N° 300-2018-MPF/A del 02 de agosto de 2018, se aprobó el Plan Estratégico Institucional 2019-2021, como parte del proceso del planeamiento estratégico, bajo los parámetros normativos del Sistema Nacional de Planeamiento Estratégico. Asimismo, mediante Resolución de Alcaldía N° 169-2019-MPF/A del 01 de abril de 2019, se aprobó la verificación y validación de la ampliación del Plan Estratégico Institucional 2019-2022 de la Municipalidad Provincial de Ferreñafe y con Resolución de Alcaldía N° 237-2020-MPF/A del 19 de noviembre de 2020, se aprobó la verificación y validación de la Ampliación del Horizonte del PEI de la Municipalidad Provincial de Ferreñafe para el periodo 2019-2023.

La Ampliación del Plan Estratégico Institucional para el Período 2019-2024, ha sido formulada sobre la base del Plan Estratégico Institucional (PEI) 2019-2021, como parte del proceso del planeamiento estratégico.

Con Oficio N° D000233-2021-CEPLAN-DNCP del 27 de abril de 2021, la Directora Nacional de Coordinación y Planeamiento Estratégico del Centro Nacional de Planeamiento Estratégicos – CEPLAN, hace llegar a la Municipalidad Provincial de Ferreñafe, el Informe Técnico N° D000120-2021-CEPLAN-DNCPPEI, el mismo que concluye que la ampliación del Plan Estratégico Institucional PEI 2019-2024 cumple con lo requerido en la normatividad vigente, correspondiendo continuar con la emisión del autor resolutivo respectivo.

Con Informe N° 004-2021-MPF/GPP-AFRE del 28 de abril de 2021, el Especialista en Racionalización y Estadística de la Municipalidad Provincial de Ferreñafe, remite al Gerente de Planeamiento y Presupuesto el PEI 2019-2024 actualizado para que se continúe con el trámite y se emita el autor resolutivo correspondiente, pedido que es materializado con Informe N° 076-2021-MPF/GPP DEL 11 de mayo de 2021.

Estando a lo expuesto, informado y en uso de las atribuciones conferidas por la Ley N° 27972, Ley Orgánica de Municipalidades;

## SE RESUELVE:

**ARTÍCULO PRIMERO.- APROBAR** la Ampliación del Plan Estratégico Institucional 2019-2024 de la Municipalidad Provincial de Ferreñafe, el mismo que forma parte integrante de la presente Resolución, conforme a los fundamentos antes expuestos.

**ARTÍCULO SEGUNDO.- ENCARGAR** a la Gerencia de Planeamiento y Presupuesto realizar las acciones necesarias para el cumplimiento de la presente Resolución, así como seguimiento y evaluación del Plan Estratégico Institucional (PEI) 2019-2024 de la Municipalidad Provincial de Ferreñafe.






# Municipalidad Provincial de Ferreñafe

**ARTÍCULO TERCERO.- ENCARGAR** a la Gerencia de Secretaría General a través de la Unidad de Tecnología de la Información, la publicación en el Portal Institucional [www.muniferrenafe.gob.pe](http://www.muniferrenafe.gob.pe), en el Portal de Transparencia Estándar y en el Portal del Estado Peruano [www.peru.gob.pe](http://www.peru.gob.pe)

**REGÍSTRESE, COMUNÍQUESE CÚMPLASE Y ARCHÍVESE**



MUNICIPALIDAD PROVINCIAL DE FERREÑAFE  
*[Signature]*  
D<sup>ca</sup>. VIOLETA Patricia Muro Mesones  
ALCALDESA



# PLAN ESTRATEGICO INSTITUCIONAL

## MUNICIPALIDAD PROVINCIAL DE FERREÑAFE

2019-2024 AMPLIADO

**Ferreñafe Provincia Histórica, Sana, Culta y Educada**



**GESTION EDILICIA – PEI 2019-2024 AMPLIADO**

**ALCALDESA:**

Abg.Violeta Patricia Muro Mesones.

**REGIDORES:**

Dr.: Héctor Aurich Mesones

José Manuel García Minguillo

Milagros del Carmen Bonilla Zamora

Cesar Augusto Villalobos de los Santos

Luz Deisi Pérez Martínez.

Óscar Gerardo Sánchez Manayay

Margarita del Rocío Chafío Prada

Beder Amadeo Soplapuco Purisaca

Ramón Ríos Ascenjo

José Guillermo Márquez Castro

Julio Armando Rodríguez Chonta.



## CONTENIDO

PRESENTACION.....	04
1.-DECLARACIONDEPOLITICAINSTITUCIONAL.....	05
2.-MISIONINSTITUCIONAL.....	05
3.-OBJETIVOSESTRATÉGICOSINSTITUCIONALES .....	06
4.-ACCIONESESTRATÉGICASINSTITUCIONALES.....	07
5.-RUTAESTRATEGICA.....	09
6.-ANEXOS .....	12
- AnexoB-1:Matriz articulacióndePlanes.....	12
- AnexoB-2:MatrizdelPlanEstratégicoInstitucional.....	15
- AnexoB-3:FichaTécnicadelIndicador .....	25



## PRESENTACION

El Plan Estratégico Institucional de la Municipalidad Provincial de Ferreñafe, 2019-2022 y ampliado al 2024 ha sido actualizado en base a la metodología propuesta por el Centro Nacional de Planeamiento Estratégico CEPLAN, ente rector en Planeamiento Estratégico a nivel nacional, y en la Guía para el Planeamiento Institucional, modificada con la Resolución de Presidencia de Consejo Directivo N°016-2019-CEPLAN, donde se le define como un instrumento de gestión que identifica la estrategia de la entidad para lograr sus objetivos de política. La misma que busca mejorar el servicio que se brinda a los ciudadanos.

La mejora en el servicio, se realiza a través de la ejecución de las diferentes acciones estratégicas que se han planteado dentro de los objetivos institucionales que buscan mejorar la calidad de vida de las personas que viven en todo el territorio Ferreñafano.

De acuerdo a lo indicado por el CEPLAN, se desarrolla: la Declaración de las Políticas Institucionales, la Misión, los Objetivos, las Acciones y la Ruta Estratégica. Asimismo, los objetivos estarán acompañados de los indicadores, metas y acciones. Así también, el POI deberá alinearse con los objetivos y las acciones del PEI; en ese sentido, las acciones se vinculan con las categorías presupuestales, según corresponda, y sus respectivos productos y actividades presupuestales.

La Política Nacional de Modernización de la Gestión Públicas, establece que el Planeamiento Estratégico debe dar la dirección que debe tornar la entidad en el marco de sus normas legales y ser la base para diseñar la estructura organizacional y los procesos de gestión que permitan alcanzar los objetivos planteados de la manera más oportuna y eficiente,

El uso de la Planificación Estratégica en el ámbito público se concibe como una herramienta imprescindible para la identificación de prioridades y asignación de recursos en un contexto de cambios y altas exigencias por avanzar hacia una gestión comprometida con los resultados.

En ese sentido la actual gestión municipal, siguiendo los lineamientos de Modernización de la Gestión Pública ha emprendido sus procesos de planificación, actualizando el Plan Estratégico Institucional-PEI(AEI)2019-2024 Ampliado en concordancia con el Plan de Desarrollo Local Concertado, Ferreñafe al 2030 y de manera articulada con los planes a nivel regional y nacional.

Ferreñafe, abril 2021.



**PLAN ESTRATEGICO**  
**INSTITUCIONAL MUNICIPALIDAD**  
**PROVINCIAL DE FERREÑAFE 2019-**  
**2024 AMPLIADO**

**1. DECLARACIÓN DE POLÍTICA INSTITUCIONAL**

- La Institución destina sus recursos de inversiones públicas que cierran brechas de infraestructura y servicios públicos para contribuir con el bienestar y desarrollo de la sociedad de la Provincia de Ferreñafe.
- El accionar institucional está enfocado en lograr el desarrollo económico y social deseado teniendo como base la mejora de la calidad educativa y de los servicios de salud.
- La Institución realiza acciones de preservación de los recursos naturales y protección del medio ambiente en el marco del Desarrollo Sostenible.
- Las acciones que se realizan diariamente por la Institución buscan fortalecer la gobernanza para generar oportunidades y solucionar los problemas recurrentes en la sociedad.
- La gestión prioriza en el cumplimiento de sus actividades a fin de garantizar la eficiencia y eficacia de sus procesos.
- La institución y cada uno de sus colaboradores en su diario accionar toman medidas para combatir la corrupción.

**2. MISIÓN INSTITUCIONAL**

Promover servicios públicos con amplia cobertura y de calidad en la provincia de Ferreñafe, logrando así una administración pública eficiente, inclusiva y transparente.





### 3. OBJETIVOS ESTRATÉGICOS INSTITUCIONALES

N°	OEI	INDICADOR
OEI.01	Mejorar las condiciones de habitabilidad en la provincia	Proporción de la población que vive en hogares con acceso a servicios básicos.
OEI. 02	Contribuir con la Calidad de los Servicios de Salud en la Provincia	- Porcentaje de niños menores de 5 años con Desnutrición Crónica Infantil.
OEI. 03	Contribuir a la mejora de la calidad educativa en la Provincia de Ferreñafe	- Proporción de estudiantes de segundo grado de primaria con nivel satisfactorio de Comprensión Lectora - Proporción de estudiantes de segundo grado de primaria con nivel satisfactorio de razonamiento matemático
OEI. 04	Promover la Gestión Ambiental en la Provincia	Porcentaje de los residuos sólidos orgánicos destinados a la elaboración de compost.
OEI. 05	Mejorar el Servicio de Transporte y Tránsito en la Provincia.	- Porcentaje de Vehículos de Servicio Masivo Urbano que prestan servicios en la Provincia - Porcentaje de Vehículos de Servicio Masivo Interurbano que prestan servicios en la Provincia
OEI. 06	Reducir los niveles de inseguridad ciudadana en la Provincia de Ferreñafe	Porcentaje de víctimas que denuncian el evento que atentó contra la seguridad (15 años o más)
OEI. 07	Promover la Competitividad Económica en la Provincia	Porcentaje de trabajadores con empleo formal
OEI. 08	Protección de la población y sus medios de vida frente a peligros de origen natural y entrópicos	- Número de Km con medidas de protección física frente al riesgo de inundación y erosión - % de servicios públicos con mayores niveles de seguridad frente a peligros
OEI. 09	Fortalecer la gestión institucional	Porcentaje de cumplimiento anual del Plan Estratégico Institucional
OEI. 10	Promover el desarrollo urbano territorial ordenado y sostenible en la Provincia	Proporción de la población urbana que vive en barrios marginales, asentamientos improvisados



		viviendas inadecuadas
--	--	-----------------------



#### 4. ACCIONES ESTRATÉGICAS INSTITUCIONALES

CÓDIGO	ACCIONES ESTRATÉGICAS	INDICADORES
AEI.01.01	Cobertura del servicio de agua y saneamiento básico en la provincia de Ferreñafe	Porcentaje de viviendas con conexiones de redes de agua potable y alcantarillado dentro de la vivienda en la Provincia de Ferreñafe
AEI.02.01	Acciones para el adecuado cuidado de la salud de la primera infancia en la provincia de Ferreñafe	Número de familias con niños menores de 36 meses con conocimiento para el cuidado infantil.
AEI.03.01	Acciones para implementar el Programa del Libro y la Lectura en la provincia de Ferreñafe	Número de niños que asisten mensualmente a las actividades programadas por el plan.
AEI.03.02	Apoyo en equipamiento, infraestructura y mobiliario adecuado en las Instituciones Educativas de la provincia de Ferreñafe	Número de IE que reciben apoyo en mantenimiento de infraestructura.
AEI.04.01	Mantenimiento y Conservación permanente de áreas verdes de uso público en la Provincia	Número de M2 de áreas verdes en estado óptimo de mantenimiento en la Provincia.
AEI.04.02	Segregación en la fuente y recolección selectiva de residuos sólidos para la Provincia	Número de toneladas de residuos sólidos inorgánicos recuperados segregados en fuente de origen.
AEI.05.01	Seguridad vial integral en beneficio de la población de la provincia.	<ul style="list-style-type: none"> <li>- Número de Vehículos de Transporte masivo intervenidos en la Provincia</li> <li>- Porcentaje de vías y calles con señalización en la Provincia</li> </ul>
AEI.05.02	Red vial Vehicular y Peatonal implementada en la Provincia	<ul style="list-style-type: none"> <li>- Número de Kms nuevos en red vial vehicular y peatonal</li> <li>- Número de Kms rehabilitados en red vial vehicular y peatonal</li> </ul>
AEI.06.01	Programa de Seguridad Ciudadana Vecinal de manera focalizada en la Provincia	Número de Comités de Seguridad Ciudadana conformados en la Provincia
AEI.06.02	Plan Local de Seguridad Ciudadana implementado de manera óptima en la provincia	<ul style="list-style-type: none"> <li>- Porcentaje de Implementación del Plan Local de Seguridad Ciudadana de la Provincia</li> <li>- Porcentaje de sectores patrullados</li> </ul>
AEI.06.03	Sistema de seguridad ciudadana con equipamiento integral, en beneficio de la población	Número de equipos nuevos adquiridos en Sistemas de Seguridad Ciudadana en la Provincia
AEI.07.01	Asistencia técnica a nuevos emprendedores de forma oportuna en la Provincia	Número de nuevos emprendedores organizados que participan en las capacitaciones organizadas por el área de MYPE-MPF
AEI.07.02	Asistencia técnica en la formalización de los establecimientos de manera oportuna a los comerciantes informales en la Provincia	Número de establecimientos comerciales formalizados en la Provincia
AEI.07.03	Acciones de control y fiscalización de actividades económicas oportunas en la Provincia	Porcentaje de establecimientos fiscalizados en actividades económicas en la Provincia
AEI.08.01	Apoyo en infraestructura ante riesgos de desastres en la provincia de Ferreñafe	Número de inversiones ejecutadas para mitigar el riesgo de desastres
AEI.08.02	Estudios para establecer riesgos a nivel territorial	Nº de zonas vulnerables con evaluaciones de riesgo de desastres
AEI.09.01	Capacidades Fortalecidas del personal de la Municipalidad Provincial	Porcentaje de personal capacitado de la Municipalidad Provincial
AEI.09.02	Recaudación Tributaria oportuna en beneficio de la Municipalidad	Porcentaje de Tributos recaudados en la Municipalidad



AEI.09.03	Instrumentos de gestión actualizados en beneficio de la administración municipal	Número de Instrumentos de gestión actualizados en la Municipalidad
AEI.10.01	Planes de Desarrollo Urbano implementado en la provincia de Ferreñafe	Porcentaje de implementación del plan



A handwritten signature in blue ink is written over a circular official stamp. The stamp contains the text "PROVINCIA DE FERREÑAFE" and "SECRETARÍA DE GOBIERNO MUNICIPAL".

5.- RUTA ESTRATEGICA

Prioridad	OEI		Vinculación con la PGG	Prioridad	AEI		Vinculación con la PGG	UO. Responsable
	Código	Descripción			Código	Descripción		
1	OEI.01	Mejorar las condiciones de habitabilidad en la provincia	EJE 4, LIN 4.4	1	AEI.01.01	Cobertura del servicio de agua y saneamiento básico en la provincia de Ferreñafe	EJE 4, LIN 4.4	Gerencia de Infraestructura y Desarrollo Urbano y Rural
2	OEI.02	Contribuir con la Calidad de los Servicios de Salud en la Provincia	EJE 4, LIN 4.2	1	AEI.02.01	Acciones para el adecuado cuidado de la salud de la primera infancia en la provincia de Ferreñafe	EJE 4, LIN 4.2	División de Educación, Salud, Deporte, Cultura y Juventud
3	OEI.03	Contribuir a la mejora de la calidad educativa en la Provincia de Ferreñafe	EJE 4, LIN 4.3	2	AEI.03.01	Acciones para implementar el Programa del Libro y la Lectura en la provincia de Ferreñafe	EJE 4, LIN 4.3	División de Educación, Salud, Deporte, Cultura y Juventud
			EJE 4, LIN 4.3	1	AEI.03.02	Apoyo en equipamiento, infraestructura y mobiliario adecuado en las instituciones educativas de la provincia de Ferreñafe	EJE 4, LIN 4.3	Gerencia de Infraestructura y Desarrollo Urbano y Rural
4	OEI.04	Promover la Gestión Ambiental en la Provincia	EJE 3, LIN 3.4	2	AEI.04.01	Mantenimiento y conservación permanente de áreas verdes de uso público en la Provincia	EJE 3, LIN 3.4	Gerencia de Promoción Ambiental y Servicios Públicos / Gerencia de Residuos Sólidos
			EJE 3, LIN 3.4	1	AEI.04.02	Segregación en la fuente y recolección selectiva de residuos sólidos para la Provincia	EJE 3, LIN 3.4	Gerencia de Residuos Sólidos
9	OEI.05	Mejorar el Servicio de Transporte y Transito en la Provincia	EJE 3, LIN 3.3	1	AEI.05.01	Seguridad vial integral en beneficio de la población de la provincia.	EJE 3, LIN 3.3	División de Transportes



			EJE 3, LIN 3.3	2	AEI.05.02	Red vial Vehicular y Peatonal implementada en la Provincia	EJE 3, LIN 3.3	Instituto Vial Provincial/ Gerencia de Infraestructura y Desarrollo Urbano y Rural
6	OEI.06	Reducir los niveles de inseguridad ciudadana en la Provincia de Ferrelafe	EJE 4, LIN 4.5	1	AEI.06.01	Programa de Seguridad Ciudadana vecinal de manera focalizada en la Provincia	EJE 4, LIN 4.5	División de Seguridad Ciudadana
			EJE 4, LIN 4.5	3	AEI.06.02	Plan Local de Seguridad Ciudadana implementado de manera óptima en la provincia.	EJE 4, LIN 4.5	División de Seguridad Ciudadana
			EJE 4, LIN 4.5	2	AEI.06.03	Sistema de seguridad ciudadana, con equipamiento integral, en beneficio de la población	EJE 4, LIN 4.5	División de Seguridad Ciudadana
8	OEI.07	Promover la Competitividad Económica en la Provincia	EJE 3, LIN 3.4	2	AEI.07.01	Asistencia técnica a nuevos emprendedores de forma oportuna en la Provincia	EJE 3, LIN 3.4	Área de CVPE
			EJE 3, LIN 3.4	1	AEI.07.02	Asistencia técnica en la formalización de los establecimientos de manera oportuna a los comerciantes informales en la Provincia	EJE 3, LIN 3.4	Gerencia de Promoción de Desarrollo Económico Local
			EJE 3, LIN 3.4	3	AEI.07.03	Acciones de control y fiscalización de actividades económicas oportunas en la Provincia	EJE 3, LIN 3.4	Gerencia de Promoción de Desarrollo Económico Local
5	OEI.08	Protección de la población y sus medios de vida a frente a peligros de origen natural y antrópicos	EJE 3 LIN 3.3	1	AEI.08.01	Apoyo en infraestructura a anteriores gestos de sastre en la provincia de Ferrelafe.	EJE 3 LIN 3.3	Gerencia de Infraestructura y Desarrollo Urbano y Rural
			EJE 3, LIN 3.3	2	AEI.08.02	Estudios para establecer el riesgo anivel territorial	EJE 3 LIN 3.3	División de Seguridad Ciudadana y Defensa



								Civil
10	OEL 09	Fortalecer la gestión institucional	EJE 2, LIN 2.2	1	AEI.09.01	Capacidades fortalecidas del personal de la Municipalidad Provincial	EJE 2, LIN 2.2	Unidad de Recursos Humanos/Gerencia de Planeamiento y Presupuesto
			EJE 2, LIN 2.2	3	AEI.09.02	Recaudación Tributaria oportuna en beneficio de la Municipalidad	EJE 2, LIN 2.2	Gerencia de Tributación Municipal
			EJE 2, LIN 2.2	2	AEI.09.03	Instrumentos de gestión actualizados en beneficio de la administración municipal	EJE 2, LIN 2.2	Gerencia de Planeamiento y Presupuesto
7	OEL 10	Promover el desarrollo urbano territorial ordenado y sostenible en la Provincia	EJE 5, LIN 5.2	1	AEI.10.01	Plan de Desarrollo Urbano implementado en la provincia de Ferreñafe	EJE 5, LIN 5.2	División de Catastro/Gerencia de Planeamiento y Presupuesto



6.-ANEXOS

AnexoB-1: Matriz de articulación de planes (Se está articulando al PDLCal 2030 de la Municipalidad Provincial de Ferreñafe, aprobado mediante Ordenanza Municipal N° 23-2018-CHPF.)

Objetivo Estratégico Provincial			Acción Estratégica Provincial			Objetivo Estratégico Institucional			Explicación de Relación Cuantitativa con OEP y EP
Código	Enunciado	Nombre del Indicador	CODIGO AEP.01	Enunciado	Nombre del Indicador	Código	Enunciado	Nombre del Indicador	
OEP 01	Incrementar la cobertura del servicio de agua y saneamiento para la población de la Provincia de Ferreñafe.	Porcentaje de vivienda con servicios de agua potable por red dentro de la vivienda	AEP.01.01	1.1 Ejecutar inversiones en infraestructura y redes de agua potable en la zona rural de provincia de Ferreñafe.	Porcentaje de vivienda con servicios de agua potable por red dentro de la vivienda	OEP 01	Mejorar las condiciones de habitabilidad en la provincia.	Proporción de la población que vive en hogares con acceso a servicios básicos	La relación causal se da en el sentido que al mejorar la gestión con el servicio de agua, se genera una mejor condición de habitabilidad.
		Porcentaje de vivienda con servicio de desagüe por red pública dentro de la vivienda	AEP.02	1.2 Ejecutar inversiones en infraestructura para saneamiento básico (desagüe) zona urbana y rural de provincia de Ferreñafe.	Porcentaje de vivienda con servicio de desagüe por red pública dentro de la vivienda				
OEP 02	Mejorar la calidad educativa de la población estudiantil de la Provincia de Ferreñafe.	Porcentaje de estudiantes de 2º grado de primaria de instituciones educativas públicas que se encuentran en el nivel satisfactorio o en comprensión lectora.	AEP 03	Promover inversión pública para mejorar la infraestructura y mobiliario escolar en las Instituciones Educativas de educación básica regular.	Porcentaje de estudiantes de 2º grado de primaria de instituciones educativas públicas que se encuentran en el nivel satisfactorio o en comprensión lectora.	OEP 03	Contribuir a la mejora de la calidad educativa en la Provincia de Ferreñafe.	Proporción de estudiantes de segundo grado de primaria con niveles satisfactorio de Comprensión Lectora	La relación causal se da en el sentido que las públicas educativas son las responsables de realizar acciones para fomentar la mejora en la educación.
		Porcentaje de estudiantes de 4º grado de educación primaria bilingüe (EIB) de instituciones educativas públicas que se encuentran en el nivel satisfactorio o en comprensión lectora.			Porcentaje de estudiantes de 4º grado de educación primaria bilingüe (EIB) de instituciones educativas públicas que se encuentran en el nivel satisfactorio o en comprensión lectora.			Proporción de estudiantes de segundo grado de primaria con niveles satisfactorio de razonamiento matemático.	





OEP.03	Mejorar la calidad ambiental en la Provincia de Ferreñafe	Generación de residuos sólidos en zona urbana (Kg/Hab/Año)	AEP.04	Implementar los planes de gestión de Residuos Sólidos Municipales	Generación de residuos sólidos en zona urbana (Kg/Hab/Año)	OEP.04	Promover la Gestión Ambiental en la Provincia	Porcentaje de los residuos sólidos orgánicos destinados a la elaboración de compost.	La relación de sostenibilidad se mide en el sentido que los gobiernos locales son los encargados de "lograr un ambiente al y por donde debamos plantar los árboles, manejar el riesgo de desastres o el ruido".
OEP.04	Mejorar la calidad de los servicios de salud para la Provincia de Ferreñafe.	Tasa de desnutrición crónica de niños menores de 5 años	AEP.05	Promover capacitaciones a las madres de familia en el adecuado cuidado de sus hijos.	Tasa de desnutrición crónica de niños menores de 5 años	OEP.02	Contribuir con la Calidad de los Servicios de Salud en la Provincia	• Porcentaje de niños menores de 5 años con Desnutrición Crónica Infantil.	La relación de sostenibilidad se mide en el sentido que la Municipalidad del promotor de los servicios de salud y contribuye a mejorar la calidad de la prestación de dichos servicios.
OEP.05	Mejorar la conectividad terrestre en la zona urbana y rural de la Provincia de Ferreñafe.	Porcentaje de caminos asfaltados	AEP.06	Mejorar la infraestructura vial que conecta a los distritos de la provincia de Ferreñafe.	Porcentaje de caminos asfaltados	OEP.05	Mejorar el Servicio de Transporte y Tránsito en la Provincia	• Porcentaje de Vehículos de Servicio Masivo Urbano que prestan servicios en la Provincia • Porcentaje de Vehículos de Servicio Masivo Interurbano que prestan servicios en la Provincia	La mejora de servicios de transporte contribuye a mejorar la conectividad entre provincias.
OEP.07	Reducir el nivel de inseguridad ciudadana en la Provincia de Ferreñafe.	Número de casos de robos	AEP.08	Equipar a la unidad de Serenazgo de la provincia de Ferreñafe.	Número de casos de robos	OEP.09	Reducir los niveles de inseguridad ciudadana en la Provincia de Ferreñafe	Porcentaje de víctimas que denuncian el evento que atentó contra la seguridad (1 año atrás)	La creación de seguridad ciudadana en los OEP y DEPEP de esta jurisdicción es beneficiosa para reducir la inseguridad ciudadana en la Provincia.



OEP 08	Incrementar la diversificación productiva en la Provincia de Ferreñafe.	Toneladas anuales de producción de los principales productos agrícolas de potencial exportable.	AEP 09	Promover el cultivo de productos con potencial exportable.	Toneladas anuales de producción de los principales productos agrícolas de potencial exportable.	OEP 07	Promover la Competitividad Económica en la Provincia.	Porcentaje de empleos en el sector empresarial.	La reducción de la actividad se debe al sector de actividades extractivas que se ven afectadas por la falta de competitividad de algunas actividades de las explotaciones productivas.
OEP 09	Reducir la vulnerabilidad ante riesgos por desastres de la población de la Provincia de Ferreñafe.	Porcentaje de población vulnerable ante riesgos de desastres.	AEP 10	Promover la inversión pública en infraestructura para mitigar riesgos de desastres.	Porcentaje de población vulnerable ante riesgos de desastres.	OEP 08	Protección de la población y sus medios de vida frente a peligros de origen natural y antropogénicos.	<ul style="list-style-type: none"> <li>Número de Km. con medidas de protección física frente a riesgos de inundación y erosión.</li> <li>% de servicios públicos con mayores niveles de seguridad frente a peligros.</li> </ul>	Las OEP tienen relación causal con el OEP por el cumplimiento de acciones de protección y promoción de la mitigación territorial de riesgos de desastres.
						OEP 10	Promover el desarrollo urbano territorial ordenado y sostenible en la Provincia.	Proporción de la población urbana que vive en barrios marginales, asentamientos informales o viviendas inadecuadas.	
OEP 10	Incrementar la gobernanza en la provincia de Ferreñafe.	Número de agentes participantes en el proceso participativo.	AEP 11	Promover la participación activa de la ciudadanía.	Número de agentes participantes en el proceso participativo.	OEP 09	Fortalecer la gestión institucional.	Porcentaje de cumplimiento anual del Plan Estratégico Institucional.	El fortalecimiento de la gestión institucional es un proceso continuo y de largo plazo.



Anexo B-2  
Matriz de Plan Estratégico Institucional - PEI

Sector: Gobierno Local  
Pliego: Municipalidad Provincial de Ferreñafe  
Período: 2019-2024 Ampliado  
Misión

Fecha: Abril 2021  
Pág.: 01

Institucional:  
Promover servicios públicos con amplia cobertura y de calidad en la provincia de Ferreñafe, logrando así una administración pública, eficiente, inclusiva y transparente.

OEI/AEI		Nombre del Indicador	Método de Cálculo	Línea Base		Valor Actual		Logros esperados en el periodo del plan					Unidad Orgánica responsable del indicador	
Código	Descripción			Valor	Año	Valor	Año	Año 2019	Año 2020	Año 2021	Año 2022	Año 2023		Año 2024
OEI.01	Mejorar las condiciones de habitabilidad en la provincia	Proporción de la población que vive en hogares con acceso a servicios básicos	$=(\text{Población con acceso a servicios básicos} / \text{Población Total}) * 100$	80	2017	ND	2018	81	83	85	87	89	91	División de Estudios y Ejecución de Obras de la Municipalidad Provincial de Ferreñafe
<b>Acción Estratégica del OEI.01</b>														
AEI.01.01	Cobertura de servicio de agua y saneamiento básico en la provincia de Ferreñafe	Porcentaje de viviendas con conexiones de redes de agua potable ya cantarillado dentro de la vivienda de la Provincia de Ferreñafe	$=(\text{Total de viviendas con conexiones} / \text{Total de viviendas}) * 100$	72	2017	ND	2018	73	74	75	76	77	78	División de Estudios y Ejecución de Obras de la Municipalidad Provincial de Ferreñafe
OEI.02	Contribuir con la calidad de los servicios de salud en la provincia	Porcentaje de niños menores de 5 años con desnutrición crónica infantil	$=(\text{Total de niños con DC menores de 5 años} / \text{Total de niños menores de 5 años}) * 100$	25.75	2016	ND	2018	23	21	19	17	15	13	División de Salud, Educación, Cultura, Deporte y Juventud





**Anexo B-2**  
**Matriz de Plan Estratégico Institucional – PEI**

Sector: Gobierno Local  
Pliego: Municipalidad Provincial de Ferreñafe  
Periodo: 2019-2024 Ampliado  
Misión

Fecha: abril 2021  
Pág. : 02

Institucional:  
Promover servicios públicos con amplia cobertura y calidad en la provincia de Ferreñafe, logrando así una administración pública, eficiente, inclusiva y transparente.

OEI/AEI		Nombre del Indicador	Método de Cálculo	Línea Base		Valor Actual		Logros esperados en el período del plan						Unidad Organizacional responsable del indicador
Código	Descripción			Valor	Año	Valor	Año	Año 2019	Año 2020	Año 2021	Año 2022	Año 2023	Año 2024	
AEI.02.01	Acciones para el adecuado cuidado de la salud de la primera infancia en la provincia de Ferreñafe	Número de familias con niños menores de 36 meses con conocimiento para el cuidado infantil.	= (Sumatoria del número de familias con niños menores de 36 meses que conocen el cuidado infantil)	ND	2017	ND	2018	100	200	400	600	800	1000	División de Salud, Educación, Cultura, Deportes y Juventud.
OEI.03	Contribuir a la mejora de la calidad educativa de Ferreñafe	Proporción de estudiantes de segundo grado de primaria con nivel satisfactorio de comprensión lectora.	$= \left[ \frac{\text{Total de estudiantes 2}^{\text{º}} \text{ primaria con nivel satisfactorio de comprensión lectora}}{\text{Total de estudiantes de 2}^{\text{º}} \text{ primaria}} \right] * 100$	40.1	2016	ND	2018	42	44	45	46	47	48	Gerencia de promoción del desarrollo humano
		Proporción de estudiantes de segundo grado de primaria con nivel satisfactorio de razonamiento matemático.	$= \left[ \frac{\text{Total de estudiantes 2}^{\text{º}} \text{ primaria con nivel satisfactorio en razonamiento temático}}{\text{Total de estudiantes de 2}^{\text{º}} \text{ primaria}} \right] * 100$	19.2	2016	ND	2018	21	23	25	27	29	31	Gerencia de promoción del desarrollo humano



			primaria)*100																	
Acción Estratégica del OEI.03																				



**Anexo B-2**  
**Matriz de Plan Estratégico Institucional-PEI**

**Sector:** Gobierno Local  
**Pliego:** Municipalidad Provincial de Ferreñafe  
**Período:** 2019-2024 Ampliado

**Fecha:** Abril 2021  
**Pág.:** 03

**Misión:** Promover servicios públicos con amplia cobertura y de calidad en la provincia de Ferreñafe, logrando así una administración pública, eficiente, inclusiva y transparente  
**Institucional:**

OEI/AEI		Nombre del Indicador	Método de Cálculo	Línea Base		Valor Actual		Logros esperados en el período del plan						Unidad Orgánica responsable del Indicador
Código	Descripción			Valor	Año	Valor	Año	Año 2019	Año 2020	Año 2021	Año 2022	Año 2023	Año 2024	
AEI.03.01	Acciones para implementar el Programa del Libro y la Lectura en la provincia de Ferreñafe	Número de niños que asisten mensualmente a las actividades programadas por el plan.	=(Sumatoria de niños que asisten mensualmente a las actividades programadas por el programa del Libro y la Lectura)	30	2018	30	2018	90	150	200	240	270	290	División de Salud, Educación, Cultura, Deporte y Juventud
AEI.03.02	Apoyo en equipamiento, infraestructura y mobiliario adecuado en las Instituciones Educativas de la Provincia de Ferreñafe	Número de IE que reciben apoyo en mantenimiento de infraestructura.	=(Sumatoria de IE que reciben apoyo en mantenimiento de infraestructura)	ND	2018	ND	2018	4	8	12	16	20	24	Gerencia de infraestructura y desarrollo urbano y rural
OEI.04	Promover la Gestión Ambiental en la Provincia	Número de Toneladas de residuos sólidos anuales dispuestos adecuadamente	=(Sumatoria de Tn. Residuos sólidos anuales dispuestos adecuadamente)	ND	2018	ND	2018	800	900	1100	1400	1700	2000	Gerencia de Residuos Sólidos

**Acción Estratégica del OEI.04**



**Anexo B-2**  
**Matriz de Plan Estratégico Institucional - PEI**

Sector: Gobierno Local  
Pliego: Municipalidad Provincial de Ferreñafe  
Período: 2019-2024 Ampliado

Fecha: Abril 2021  
Pág. :04

**Misión Institucional:**

Promover servicios públicos con amplia cobertura y de calidad en la provincia de Ferreñafe, logrando así una administración pública, eficiente, inclusiva y transparente.

OEI/AEI		Nombre del indicador	Método de Cálculo	Línea Base		Valor Actual		Logros esperados en el periodo del plan						Unidad Orgánica responsable del indicador
Código	Descripción			Valor	Año	Valor	Año	Año 2019	Año 2020	Año 2021	Año 2022	Año 2023	Año 2024	
AEI.04.01	Mantenimiento y Conservación permanente de áreas verdes de uso público en la Provincia	Número de M2 de áreas verdes en estado óptimo de mantenimiento en la Provincia.	=(Sumatoria de M2 de Áreas verdes en óptimo estado)	ND	2018	ND	2018	600	800	1000	1200	1400	1600	Gerencia de Residuos Sólidos
AEI.04.02	Segregación en la fuente y recolección selectiva de residuos sólidos para la Provincia.	Número de toneladas de residuos sólidos inorgánicos recuperados y segregados en fuente de origen.	=(Sumatoria de toneladas de residuos sólidos inorgánicos recuperados y segregados en fuente de origen)	6	2017	ND	2018	8	9	10	11	12	13	Gerencia de Residuos Sólidos
OEI.05	Mejorar el servicio de transporte y tránsito en la Provincia.	Porcentaje de vehículos de servicio masivo urbano que prestan servicios en la provincia.	=(Total de Vehículos que prestan servicio masivo urbano / Total de Vehículos) *100	25	2017	25	2017	26	28	30	32	34	36	División de transporte





Provincia	Porcentaje de vehículos de servicio masivo interurbano que presentan servicios en la provincia.	$\frac{\text{Total Vehiculos que prestan servicios masivo interurbano}}{\text{Total de Vehiculos}} * 100$	15	2017	15	2017	16	19	22	25	28	31	División de transporte
-----------	---	---	----	------	----	------	----	----	----	----	----	----	------------------------



**Anexo B-2**  
**Matriz de Plan Estratégico Institucional-PEI**

Sector: Gobierno Local  
Pliego: Municipalidad Provincial de Ferreñafe  
Período: 2019-2024 Ampliado  
Misión:

Fecha: abril 2021  
Pág. : 05

Institucional:  
Promover servicios públicos con amplia cobertura y de calidad en la provincia de Ferreñafe, logrando así una administración pública, eficiente, inclusiva y transparente.

OEI/AEI	Nombre del indicador	Método de Cálculo	Línea Base		Valor Actual		Logros esperados en el período del plan						Unidad Orgánica responsable del indicador	
			Código	Descripción	Valor	Año	Valor	Año	Año 2019	Año 2020	Año 2021	Año 2022		Año 2023
<b>Acción Estratégica del OEI.05</b>														
AEI.05.01	Seguridad vial integral en beneficio de la población de la provincia.	Número de Vehículos de Transporte masivo intervenidos en la Provincia	=(Sumatoria de vehículos de transporte masivo intervenidos en la provincia)	100	2018	100	2018	150	200	250	300	350	400	División de transporte
		Porcentaje de vías y calles con señalización en la Provincia	=(Calles con adecuada señalización/Total de calles)*100	45	2018	45	2018	50	55	60	65	70	75	División de transporte
AEI.05.02	Red vial Vehicular y Peatonal implementada en la Provincia	Número de Km. nuevos en red vial vehicular y peatonal	=(Sumatoria de kilómetros nuevos en red vial vehicular y peatonal)	ND	2018	ND	2018	100	150	200	250	300	350	División de Estudios y Ejecución de Obras
		Número de Km. rehabilitados en red vial vehicular y peatonal	=(Sumatoria de kilómetros rehabilitados en red vehicular y peatonal)	ND	2018	ND	2018	120	160	230	310	410	510	División de Estudios y Ejecución de Obras



DEI.06	Reducir los niveles de inseguridad ciudadana en la Provincia de Ferreñafe	Porcentaje de víctimas que denuncia el evento que atentó contra la seguridad (15 años más)	= [Total de víctimas que denuncia un evento contra la seguridad / Total de víctimas] * 100	12	2017	12	2017	17	23	50	72	100	100	División de seguridad ciudadana
--------	---	--	--	----	------	----	------	----	----	----	----	-----	-----	---------------------------------



**Anexo B-2**  
**Matriz de Plan Estratégico Institucional - PEI**

Sector: Gobierno Local  
 Pliego: Municipalidad Provincial de Ferreñafe  
 Período: 2019-2024 Ampliado

Fecha: Abril 2021  
 Pág.: 06

Misión Institucional:  
 Promover servicios públicos con amplia cobertura y de calidad en la provincia de Ferreñafe, logrando así una administración pública, eficiente, inclusiva y transparente

OEI/AEI		Nombre del Indicador	Método de Cálculo	Línea Base		Valor Actual		Logros esperados en el período del plan						Unidad Orgánica responsable del Indicador
Código	Descripción			Valor	Año	Valor	Año	Año 2019	Año 2020	Año 2021	Año 2022	Año 2023	Año 2024	
<b>Acción Estratégica del OEI.06</b>														
AEI.06.01	Programa de Seguridad Ciudadana Vecinal de manera focalizada en la Provincia	Número de Comités de Seguridad Ciudadana conformados en la Provincia	= (Sumatoria de comités de seguridad ciudadana conformados en la provincia)	1	2017	1	2017	2	3	5	8	11	13	División de seguridad ciudadana
AEI.06.02	Plan Local de Seguridad Ciudadana implementado de manera óptima en la provincia	Porcentaje de implementación del Plan Local de Seguridad Ciudadana de la Provincia	= (Total de actividades implementadas del plan local de seguridad ciudadana / total de actividades del plan) * 100	30	2018	40	2018	50	65	80	95	100	100	División de seguridad ciudadana
		Porcentaje de sectores patrullados	= (Sectores patrullados / total de sectores) * 100	75	2018	75	2018	78	86	90	98	100	100	División de seguridad ciudadana
AEI.06.03	Sistema de seguridad ciudadana con equipamiento integral, en beneficio de la	Número de equipos nuevos adquiridos en Sistemas de Seguridad Ciudadana en la Provincia	= (Sumatoria de equipos adquiridos en sistemas de seguridad ciudadana)	ND	2017	ND	2017	3	4	6	9	13	18	División de seguridad ciudadana





**Anexo B-2**  
**Matriz de Plan Estratégico Institucional - PEI**

**Sector:** Gobierno Local  
**Pliego:** Municipalidad Provincial de Ferreñafe  
**Período:** 2019-2024 Ampliado

**Fecha:** Abril 2021  
**Pág.:** 07

**Misión**

Promover servicios públicos con amplia cobertura y de calidad en la provincia de Ferreñafe, logrando así una administración pública, eficiente, inclusiva y transparente.

Institucional:

OEI/AEI		Nombre del Indicador	Método de Cálculo	Línea Base		Valor Actual		Logros esperados en el periodo del plan						Unidad Orgánica responsable del Indicador
Código	Descripción			Valor	Año	Valor	Año	Año 2019	Año 2020	Año 2021	Año 2022	Año 2023	Año 2024	
OEI.07	Promover la competitividad económica en la provincia	Porcentaje de trabajadores con empleo formal	$\frac{\text{Total de trabajadores con empleo formal}}{\text{Total de trabajadores}} * 100$	12	2018	12	2018	10	8	6	4	2	1	Gerencia de Promoción de Desarrollo Económico Local
<b>Acción Estratégica de la OEI.07</b>														
AEI.07.01	Asistencia técnica a nuevos emprendedores de forma oportuna en la Provincia	Número de nuevos emprendedores organizados que participan en la capacitación organizada por el área de MYPE-MPF	$\text{Sumatoria de nuevos emprendedores organizados}$	ND	2017	ND	2017	20	25	30	35	40	45	Área de MYPE
AEI.07.02	Asistencia técnica en la formalización del establecimientos de manera oportuna a los comerciantes informales en la Provincia	Número de establecimientos comerciales formalizados en la Provincia	$\text{Sumatoria de establecimientos comerciales formalizados en la provincia}$	500	2017	500	2018	580	600	750	820	950	1080	Área de MYPE



**Anexo B-2**  
**Matriz de Plan Estratégico Institucional - PEI**

Sector: Gobierno Local  
Pliego: Municipalidad Provincial de Ferreñafe  
Período: 2019-2024 Ampliado

Fecha: abril 2021  
Pág: 08

Misión: Promover servicios públicos con amplia cobertura y calidad en la provincia de Ferreñafe, logrando así una administración pública, eficiente, inclusiva y transparente. Institucional:

OEI/AEI		Nombre del Indicador	Método de Cálculo	Línea Base		Valor Actual		Logros esperados en el período del plan						Unidad Orgánica responsable del Indicador
Código	Descripción			Valor	Año	Valor	Año	Año 2019	Año 2020	Año 2021	Año 2022	Año 2023	Año 2024	
AEI.07.03	Acciones de control y fiscalización de actividades económicas portuarias en la Provincia	Porcentaje de establecimientos fiscalizados en actividades económicas en la Provincia	= (Establecimientos fiscalizados / Total de establecimientos) * 100	20	2018	20	2018	28	35	40	45	54	59	Área de comercialización
OEI.08	Protección del poblamiento y sus medios de vida frente a peligros de origen natural y trópicos	Número de Km con medidas de protección física frente al riesgo de inundación y erosión.	= (Sumatoria de kilómetros con medidas de protección física)	150	2018	150	2018	250	400	800	1600	2000	2200	Gerencia de infraestructura y desarrollo urbano y rural
		Porcentaje de servicios públicos con mayores niveles de seguridad frente a peligros.	= (Servicios públicos con niveles de seguridad / Total de servicios públicos) * 100	15	2018	15	2017	20	25	30	35	40	45	Gerencia de infraestructura y desarrollo urbano y rural
Acción Estratégica del OEI.08														



AEI.08.01	Apoyo en infraestructura ante riesgos de desastres en la provincia de Ferreñafe.	Número de inversiones ejecutadas para mitigar el riesgo de desastres	=[Sumatoria de inversiones ejecutadas para mitigar el riesgo de desastres]	ND	2018	ND	2018	2	2	2	2	2	2	2	División de estudios y ejecución de obras
-----------	--	--	--	----	------	----	------	---	---	---	---	---	---	---	---





**Anexo B-2**  
**Matriz de Plan Estratégico Institucional - PEI**

**Sector:** Gobierno Local

**Piango:** Municipalidad Provincial de Ferreñafe

**Período:** 2019-2024 Ampliado

**Fecha:** abril 2021

**Pág.:** 09

**Misión Institucional:** Promover servicios públicos con amplia cobertura y de calidad en la provincia de Ferreñafe, logrando así una administración pública, eficiente, inclusiva y transparente.

OEI/AEI		Nombre del Indicador	Método de Cálculo	Línea Base		Valor Actual		Logros esperados en el periodo del plan						Unidad Orgánica responsable del indicador
Código	Descripción			Valor	Año	Valor	Año	Año 2019	Año 2020	Año 2021	Año 2022	Año 2023	Año 2024	
AEI.08.02	Estudios para establecer el riesgo a nivel territorial	N° de zonas vulnerables y conevaluaciones de riesgo de desastres	=(Sumatoria de zonas vulnerables y conevaluaciones de riesgo de desastres)	ND	2018	ND	2018	4	5	8	15	16	17	División de Seguridad Ciudadana y Defensa Civil
OEI.09	Fortalecer la gestión institucional	Porcentaje de cumplimiento anual del Plan Estratégico Institucional	=(Metas programadas ejecutadas/ Total de metas)*100	ND	2018	ND	2018	35	45	20	15	10	5	Gerencia de planificación y presupuesto
<b>Acción Estratégica de OEI.09</b>														
AEI.09.01	Capacidades fortalecidas del personal de la Municipalidad Provincial	Porcentaje de personal capacitado de la Municipalidad Provincial	=(Personal capacitado/Total de personal)*100	ND	2018	ND	2018	10	15	20	25	30	35	Unidad de Recursos Humanos
AEI.09.02	Recaudación tributaria oportuna en beneficio de la Municipalidad	Porcentaje de Tributos recaudados en la Municipalidad	=(Tributo recaudado/Total a recaudar)*100	30	2018	30	2018	65	75	80	85	90	95	Gerencia de Tributación Municipal



**Anexo B-2**  
**Matriz de Plan Estratégico Institucional - PEI**

**Sector:** Gobierno Local

**Pliego:** Municipalidad Provincial de Ferreñafe

**Período:** 2019 Ampliado al 2024

**Fecha:** abril 2021

**Pág.:** 10

**Misión Institucional:** La Municipalidad Provincial de Ferreñafe, es una institución pública que goza de autonomía política, económica y administrativa en los asuntos de su competencia, tal como lo establece la Ley Orgánica de Municipalidades y tiene como finalidad promover la adecuada prestación de los servicios públicos locales y el desarrollo integral, sostenible y armónico de su circunscripción.

OEI/AEI		Nombre del Indicador	Método de Cálculo	Línea Base		Valor Actual		Logros esperados en el periodo del plan						Unidad Orgánica responsable del indicador
Código	Descripción			Valor	Año	Valor	Año	Año 2019	Año 2020	Año 2021	Año 2022	Año 2023	Año 2024	
AEI.09.03	Instrumentos de gestión actualizados en beneficio de la administración municipal	Número de instrumentos de gestión actualizados en la Municipalidad	= (Sumatoria de instrumentos de gestión elaborados por año)	3	2018	3	2018	2	2	2	2	12	14	Gerencia de planificación y presupuesto
OEI.10	Promover el desarrollo urbano territorial ordenado y sostenible en la Provincia	Proporción de la población urbana que vive en barrios marginales, asentamientos improvisados o viviendas inadecuadas	= (Población que habita en barrios marginales / población total) * 100	40	2018	40	2018	35	25	20	15	10	5	Gerencia de infraestructura y desarrollo urbano y rural
<b>Acción Estratégica de OEI.10</b>														
AEI.10.01	Planes de Desarrollo Urbano implementados en la provincia de Ferreñafe	Porcentaje de implementación del plan	= (Metas implementadas del plan / Total de metas) * 100	ND	2018	ND	2018	15	30	45	60	75	90	Gerencia de infraestructura y desarrollo urbano y rural

Nota: OEI=Objetivo Estratégico Institucional; AEI=Acción Estratégica Institucional



### Anexo B-3: Ficha Técnica de Indicadores de OEI/AEI

Ficha Técnica del Indicador 01								
<b>OEI/AEI:</b>	OEI.01. Mejorar las condiciones de habitabilidad en la provincia							
<b>Nombre del indicador:</b>	Proporción de la población que vive en hogares con acceso a servicios básicos							
<b>Justificación:</b>	Una de las condiciones para mejorar la habilidades brindar a la población el acceso a servicios básicos.							
<b>Responsable del indicador:</b>	Gerencia de Infraestructura y Desarrollo Urbano y Rural							
<b>Limitaciones del indicador:</b>	Ninguna							
<b>Método de Cálculo:</b>	$= (\text{Población con Acceso a Servicios Básicos} / \text{Población Total}) * 100$							
<b>Parámetro de Medición:</b>	Proporción	<b>Sentido esperado del Indicador:</b>				Ascendente		
<b>Fuente de Datos:</b>	Informe técnico de la División de Estudios y Ejecución de Obras de la Municipalidad Provincial de Ferreñafe							
	<b>Valor de Línea Base</b>	<b>Valor Actual</b>	<b>Logros Esperados</b>					
<b>Año</b>	2017	2018	2019	2020	2021	2022	2023	2024
<b>Valor</b>	80	ND	81	83	85	87	89	91



## Ficha Técnica del Indicador 01.01

<b>OE/AEI:</b>	AEI.01.01.Cobertura del servicio de agua y saneamiento básico en la provincia de Ferreñafe							
<b>Nombre del indicador:</b>	Porcentaje de viviendas con conexiones de redes de agua potable y alcantarillado dentro de la vivienda de la Provincia de Ferreñafe							
<b>Justificación:</b>	Medirá el avance a nivel de hogares con mayor acceso al servicio de agua, cubrirá una necesidad básica insatisfecha, que impacta favorablemente en la población más vulnerable.							
<b>Responsable del indicador:</b>	División de Estudios y Ejecución de Obras de la Municipalidad Provincial de Ferreñafe							
<b>Limitaciones del indicador:</b>	Ninguna							
<b>Método de Cálculo:</b>	$=(\text{Total de viviendas con conexiones} / \text{Total de viviendas}) * 100$							
<b>Parámetro de Medición:</b>	Porcentaje	<b>Sentido esperado del indicador:</b>					Ascendente	
<b>Fuente de Datos:</b>	Informe técnico de la División de Estudios y Ejecución de Obras de la Municipalidad Provincial de Ferreñafe							
	<b>Valor de Línea Base</b>	<b>Valor Actual</b>	<b>Logros Esperados</b>					
<b>Año</b>	2017	2018	2019	2020	2021	2022	2023	2024
<b>Valor</b>	72	ND	73	74	75	76	77	78



## Ficha Técnica del Indicador 02

<b>OEI/AEI:</b>	OEI.02. Contribuir con la calidad de los servicios de salud en la provincia							
<b>Nombre del indicador:</b>	Porcentaje de niños menores de 5 años con desnutrición crónica infantil							
<b>Justificación:</b>	Uno de los propósitos al brindar servicios de salud de calidad es disminuir la anemia en niños menores de 5 años.							
<b>Responsable del indicador:</b>	División de Salud, Educación, Cultura, Deporte y Juventud.							
<b>Limitaciones del indicador:</b>	Ninguna							
<b>Método de Cálculo:</b>	$= (\text{Total de niños con DCI menores de 5 años} / \text{Total de niños menores de 5 años}) * 100$							
<b>Parámetro de Medición:</b>	Porcentaje	<b>Sentido esperado del indicador:</b>					Descendente	
<b>Fuente de Datos:</b>	Informes técnicos de la División de Salud, Educación, Cultura, Deporte y Juventud de la Municipalidad Provincial de Ferreñafe.							
	<b>Valor de Línea Base</b>	<b>Valor Actual</b>	<b>Logros Esperados</b>					
<b>Año</b>	2016	2018	2019	2020	2021	2022	2023	2024
<b>Valor</b>	25.75	ND	23	21	19	17	15	13



### Ficha Técnica del Indicador 02.01

<b>OEI/AEI:</b>	AEI.02.01. Acciones para el adecuado cuidado de la salud de la primera infancia en la provincia de Ferreñafe							
<b>Nombre del indicador:</b>	Número de familias con niños menores de 36 meses con conocimiento para el cuidado infantil.							
<b>Justificación:</b>	Medir la reducción de la desnutrición crónica infantil en la Provincia de Ferreñafe.							
<b>Responsable del indicador:</b>	División de Salud, Educación, Cultura, Deporte y Juventud							
<b>Limitaciones del indicador:</b>	Ninguna							
<b>Método de Cálculo:</b>	=(sumatoria del número de familias con niños menores de 36 meses que conocen de cuidado infantil)							
<b>Parámetro de Medición:</b>	Numero	<b>Sentido esperado del indicador:</b>					ascendente	
<b>Fuente de Datos:</b>	Informe técnico de la División de Salud, Educación, Cultura, Deporte y Juventud de la Municipalidad Provincial de Ferreñafe							
	<b>Valor de Línea Base</b>	<b>Valor Actual</b>	<b>Logros Esperados</b>					
<b>Año</b>	2017	2018	2019	2020	2021	2022	2023	2024
<b>Valor</b>	ND	ND	100	200	400	600	800	1000



### Ficha Técnica del Indicador 03

<b>OE/AEI:</b>	OEI.03. Contribuir a la mejora de la calidad educativa de Ferreñafe							
<b>Nombre del indicador:</b>	Proporción de estudiantes de segundo grado de primaria con niveles satisfactorios de comprensión lectora.							
<b>Justificación:</b>	Uno de los propósitos que los estudiantes de educación primaria de 2do grado, Es que tengan un amplio conocimiento de Comprensión Lectora							
<b>Responsable del indicador:</b>	Gerencia de Promoción del Desarrollo Humano.							
<b>Limitaciones del indicador:</b>	Ninguna							
<b>Método de Cálculo:</b>	$= (\text{Total de estudiantes en el segundo grado de Primaria con Niveles satisfactorios en comprensión lectora} / \text{total de estudiantes de 2do grado de primaria}) * 100$							
<b>Parámetro de Medición:</b>	Porcentaje	<b>Sentido esperado del indicador:</b>				Ascendente		
<b>Fuente de Datos:</b>	SICRECE-MINEDU							
	<b>Valor de Línea Base</b>	<b>Valor Actual</b>	<b>Logros Esperados</b>					
<b>Año</b>	2016	2018	2019	2020	2021	2022	2023	2024
<b>Valor</b>	40.1	ND	42	44	45	46	47	48



### Ficha Técnica del Indicador 03


<b>OEI/AEI:</b>	OEI.03. Contribuir a la mejora de la calidad educativa de Ferreñafe							
<b>Nombre del indicador:</b>	Proporción de estudiantes de segundo grado de primaria con niveles satisfactorio de razonamiento matemático.							
<b>Justificación:</b>	Uno de los propósitos que los estudiantes de educación primaria de 2do grado, Esqu etengan un amplio Razonamiento Matemático.							
<b>Responsable del indicador:</b>	Gerencia de Promoción del Desarrollo Humano.							
<b>Limitaciones del indicador:</b>	Ninguna							
<b>Método de Cálculo:</b>	$= (\text{Total de estudiantes en el segundo grado de Primaria con Niveles satisfactorio en razonamiento matemático} / \text{total de estudiantes de 2do grado de primaria}) * 100$							
<b>Parámetro de Medición:</b>	Porcentaje	<b>Sentido esperado del indicador:</b>			Ascendente			
<b>Fuente de Datos:</b>	SICRECE-MINEDU							
	<b>Valor de Línea Base</b>	<b>Valor Actual</b>	<b>Logros Esperados</b>					
<b>Año</b>	2016	2018	2019	2020	2021	2022	2023	2024
<b>Valor B</b>	19.2	ND	21	23	25	27	29	31





**Ficha Técnica del Indicador 03.01**

<b>OE/AEI:</b>	AEI.03.01 Acciones para implementar el programa del libro y la lectura en la provincia de Ferreñafe							
<b>Nombre del indicador:</b>	Número de niños que asisten mensualmente a las actividades programadas por el plan.							
<b>Justificación:</b>	Medir la reducción de la Educación en la provincia de Ferreñafe.							
<b>Responsable del indicador:</b>	Gerencia de Promoción del Desarrollo Humano.							
<b>Limitaciones del indicador:</b>	Ninguna							
<b>Método de Cálculo:</b>	=(sumatoria de niños que asisten mensualmente a las actividades programadas por el programa del libro y la lectura)							
<b>Parámetro de Medición:</b>	Numero	<b>Sentido esperado del indicador:</b>					Ascendente	
<b>Fuente de Datos:</b>	División de Salud, Educación, Cultura, Deporte y Juventud de la Municipalidad Provincial de Ferreñafe							
	<b>Valor de Línea Base</b>	<b>Valor Actual</b>	<b>Logros Esperados</b>					
<b>Año</b>	2018	2018	2019	2020	2021	2022	2023	2024
<b>Valor</b>	30	30	90	150	200	240	270	290



**Ficha Técnica del Indicador 03.02**

<b>OEI/AEI:</b>	AEI.03.02 Apoyo en equipamiento, infraestructura y mobiliario adecuado en las instituciones educativas de la provincia de Ferreñafe							
<b>Nombre del indicador:</b>	Número de instituciones educativas que reciben apoyo en mantenimiento de infraestructura.							
<b>Justificación:</b>	Medir la reducción de la Educación en la provincia de Ferreñafe.							
<b>Responsable del indicador:</b>	Gerencia de Infraestructura y Desarrollo Urbano y Rural.							
<b>Limitaciones del indicador:</b>	La información disponible de origen institucional no es suficiente para establecer la unidad de medida							
<b>Método de Cálculo:</b>	=(Sumatoria de I.E que reciben apoyo en mantenimiento de infraestructura)							
<b>Parámetro de Medición:</b>	Número	<b>Sentido esperado del indicador:</b>					Ascendente	
<b>Fuente de Datos:</b>	Banco de Inversiones de la Municipalidad Provincial de Ferreñafe							
	<b>Valor de Línea Base</b>	<b>Valor Actual</b>	<b>Logros Esperados</b>					
<b>Año</b>	2018	2018	2019	2020	2021	2022	2023	2024
<b>Valor</b>	ND	ND	4	8	12	16	20	24



### Ficha Técnica del Indicador 04

<b>OEI/AEI:</b>	OEI.04.Promover la Gestión Ambiental en la provincia de Ferreñafe							
<b>Nombre del indicador:</b>	Número de Toneladas de los residuos sólidos anuales dispuestos adecuadamente.							
<b>Justificación:</b>	La segregación en la fuente es básica, para evitar la contaminación del ambiente por residuos.							
<b>Responsable del indicador:</b>	Gerencia de Residuos Sólidos de la Municipalidad Provincial de Ferreñafe							
<b>Limitaciones del indicador:</b>	Ninguna							
<b>Método de Cálculo:</b>	=(Sumatoria de Toneladas de residuos sólidos dispuestos adecuadamente)							
<b>Parámetro de Medición:</b>	Número	<b>Sentido esperado del indicador:</b>					Ascendente	
<b>Fuente de Datos:</b>	Gerencia de Residuos Sólidos.							
	<b>Valor de Línea Base</b>	<b>Valor Actual</b>	<b>Logros Esperados</b>					
<b>Año</b>	2018	2018	2019	2020	2021	2022	2023	2024
<b>Valor</b>	ND	ND	800	900	1100	1400	1700	2000



**Ficha Técnica del Indicador 04.01**

<b>OEI/AEI:</b>	AEI.04.01 Mantenimiento y Conservación permanente de áreas verdes de uso público en la provincia.							
<b>Nombre del indicador:</b>	Número de M2 de áreas verdes en estado óptimo de mantenimiento en la Provincia.							
<b>Justificación:</b>	Permitirá medir el grado de disposición en relleno sanitario de los residuos sólidos no utilizables.							
<b>Responsable del indicador:</b>	Gerencia de Residuos Sólidos de la Municipalidad Provincial de Ferreñafe							
<b>Limitaciones del indicador:</b>	La información disponible de origen institucional es insuficiente para establecer la unidad de medida							
<b>Método de Cálculo:</b>	=(Sumatoria de M2 de áreas verdes en óptimo estado)							
<b>Parámetro de Medición:</b>	Número	<b>Sentido esperado del indicador:</b>					Ascendente	
<b>Fuente de Datos:</b>	Informes de la Gerencia de Promoción y Servicios Públicos.							
	<b>Valor de Línea Base</b>	<b>Valor Actual</b>	<b>Logros Esperados</b>					
<b>Año</b>	2018	2018	2019	2020	2021	2022	2023	2024
<b>Valor</b>	ND	ND	600	800	1000	1200	1400	1600



### Ficha Técnica del Indicador 04.02

<b>OEI/AEI:</b>	AEI.04.02 Segregación en la fuente y recolección selectiva de residuos sólidos para la provincia.							
<b>Nombre del indicador:</b>	Número de toneladas de residuos sólidos inorgánicos recuperados segregados en la fuente de origen.							
<b>Justificación:</b>	Permitirá medir el grado de disposición en relleno sanitario de los residuos sólidos no utilizables.							
<b>Responsable del indicador:</b>	Gerencia de Residuos Sólidos de la Municipalidad Provincial de Ferreñafe							
<b>Limitaciones del indicador:</b>	La información disponible de origen institucional es insuficiente para establecer la unidad de medida.							
<b>Método de Cálculo:</b>	=(Sumatoria de toneladas de residuos sólidos inorgánicos recuperados segregados en fuente de origen)							
<b>Parámetro de Medición:</b>	Número	<b>Sentido esperado del indicador:</b>				Ascendente		
<b>Fuente y base de Datos:</b>	Informe técnico de la Gerencia de Residuos Sólidos.							
	<b>Valor de Línea Base</b>	<b>Valor Actual</b>	<b>Logros Esperados</b>					
<b>Año</b>	2017	2018	2019	2020	2021	2022	2023	2024
<b>Valor</b>	6	ND	8	9	10	11	12	13



### Ficha Técnica del Indicador 05

<b>OEI/AEI:</b>	OEI.05 Mejorar el servicio de transporte y tránsito en la provincia.							
<b>Nombre del indicador:</b>	Porcentaje de vehículos de servicio masivo urbano que prestan servicios en la provincia.							
<b>Justificación:</b>	Para lograr la mejora de servicio de transporte, en la provincia es necesario que los vehículos, se encuentren legalmente formalizados.							
<b>Responsable del indicador:</b>	División de Transportes de la Municipalidad Provincial de Ferreñafe							
<b>Limitaciones del indicador:</b>	Ninguna							
<b>Método de Cálculo:</b>	=(Total de vehículos que prestan servicio masivo urbano/total de vehículos)*100							
<b>Parámetro de Medición:</b>	Porcentaje	<b>Sentido esperado del indicador:</b>				Ascendente		
<b>Fuente y base de Datos:</b>	Informes técnicos de la División de Transportes.							
	<b>Valor de Línea Base</b>	<b>Valor Actual</b>	<b>Logros Esperados</b>					
<b>Año</b>	2017	2017	2019	2020	2021	2022	2023	2024
<b>Valor</b>	25	25	26	28	30	32	34	36



Ficha Técnica del Indicador 05

<b>OEI/AEI:</b>	OEI.05 Mejorar el servicio de transporte y tránsito en la provincia.							
<b>Nombre del indicador:</b>	Porcentaje de vehículos de servicio masivo interurbano que prestan servicios en la provincia.							
<b>Justificación:</b>	Para lograr la mejora de servicio de transporte, en la provincia es necesario que los vehículos, se encuentren legalmente formalizados.							
<b>Responsable del indicador:</b>	División de Transportes de la Municipalidad Provincial de Ferreñafe							
<b>Limitaciones del indicador:</b>	Ninguna							
<b>Método de Cálculo:</b>	= (Total de vehículos que prestan servicio masivo interurbano / total de vehículos) * 100							
<b>Parámetro de Medición:</b>	Porcentaje	<b>Sentido esperado del indicador:</b>				Ascendente		
<b>Fuente y base de Datos:</b>	Informes técnicos de la División de Transportes.							
	<b>Valor de Línea Base</b>	<b>Valor Actual</b>	<b>Logros Esperados</b>					
<b>Año</b>	2017	2017	2019	2020	2021	2022	2023	2024
<b>Valor</b>	15	15	16	19	22	25	28	31



### Ficha Técnica del Indicador 05.01

<b>OEI/AEI:</b>	AEI.05.01 Seguridad vial integral en beneficiode población de la provincia.							
<b>Nombre del indicador:</b>	Número de vehículos de transporte masivo intervenidos en la provincia.							
<b>Justificación:</b>	Para lograr que los vehículos de transporte masivo, se formalicen legalmente en la provincia.							
<b>Responsable del indicador:</b>	División de Transportes de la Municipalidad Provincial de Ferreñafe							
<b>Limitaciones del indicador:</b>	Ninguna							
<b>Método de Cálculo:</b>	=(Sumatoria de vehículos de transporte masivo intervenidos en la provincia)							
<b>Parámetro de Medición:</b>	Número	<b>Sentido esperado del indicador:</b>			Ascendente			
<b>Fuente y base de Datos:</b>	Informe técnicos de la División de Transportes.							
	<b>Valor de Línea Base</b>	<b>Valor Actual</b>	<b>Logros Esperados</b>					
<b>Año</b>	2018	2018	2019	2020	2021	2022	2023	2024
<b>Valor</b>	100	100	150	200	250	300	350	400





**Ficha Técnica del Indicador 05.01**

<b>OEI/AEI:</b>	AEI.05.01 Seguridad vial integral en beneficiode población de la provincia.							
<b>Nombre del indicador:</b>	Porcentaje de vías y calles con señalización en la provincia.							
<b>Justificación:</b>	Medir el avance hacia una ciudad ordenada y sostenible.							
<b>Responsable del indicador:</b>	División de Transportes de la Municipalidad Provincial de Ferreñafe							
<b>Limitaciones del indicador:</b>	La información disponible de origen institucional insuficiente para establecer la unidad de medida							
<b>Método de Cálculo:</b>	= $(\text{Calles con adecuada señalización} / \text{Total de calles}) * 100$							
<b>Parámetro de Medición:</b>	Porcentaje	<b>Sentido esperado del indicador:</b>					Ascendente	
<b>Fuente y base de Datos:</b>	Informe técnico de la División de Transportes.							
	<b>Valor de Línea Base</b>	<b>Valor Actual</b>	<b>Logros Esperados</b>					
<b>Año</b>	2018	2018	2019	2020	2021	2022	2023	2024
<b>Valor</b>	45	45	50	55	60	65	70	75




**Ficha Técnica del Indicador 05.02**

<b>OEI/AEI:</b>	AEI.05.02 Red vial vehicular y peatonal implementada en la provincia.							
<b>Nombre del indicador:</b>	Número de kilómetros nuevos en red vial vehicular y peatonal.							
<b>Justificación:</b>	Medirá el avance de kilómetros nuevos en red vial vehicular y peatonal.							
<b>Responsable del indicador:</b>	División de Estudios y Ejecución de Obras de la Municipalidad Provincial de Ferreñafe							
<b>Limitaciones del indicador:</b>	La información disponible de origen institucional insuficiente para establecer la unidad de medida							
<b>Método de Cálculo:</b>	=(Sumatoria de kilómetros nuevos en red vial vehicular y peatonal)							
<b>Parámetro de Medición:</b>	Número	<b>Sentido esperado del indicador:</b>				Ascendente		
<b>Fuente y base de Datos:</b>	Informes técnicos de la División de Estudios y Ejecución de Obras.							
	<b>Valor de Línea Base</b>	<b>Valor Actual</b>	<b>Logros Esperados</b>					
<b>Año</b>	2018	2018	2019	2020	2021	2022	2023	2024
<b>Valor</b>	ND	ND	100	150	200	250	300	350



### Ficha Técnica del Indicador 05.02

<b>OEI/AEI:</b>	AEI.05.02 Red vial vehicular y peatonal implementada en la provincia.							
<b>Nombre del indicador:</b>	Número de kilómetros rehabilitados en red vial vehicular y peatonal.							
<b>Justificación:</b>	Medir el avance de kilómetros rehabilitados en red vial vehicular y peatonal.							
<b>Responsable del indicador:</b>	División de Estudios y Ejecución de Obras de la Municipalidad Provincial de Ferreñafe							
<b>Limitaciones del indicador:</b>	La información disponible de origen institucional insuficiente para establecer la unidad de medida							
<b>Método de Cálculo:</b>	=(Sumatoria de kilómetros rehabilitados en red vial vehicular y peatonal)							
<b>Parámetro de Medición:</b>	Número	<b>Sentido esperado del indicador:</b>					Ascendente	
<b>Fuente y base de Datos:</b>	Informe técnico de la División de Estudios y Ejecución de Obras.							
	<b>Valor de la Línea Base</b>	<b>Valor Actual</b>	<b>Logros Esperados</b>					
<b>Año</b>	2018	2018	2019	2020	2021	2022	2023	2024
<b>Valor</b>	ND	ND	120	160	230	310	410	510



### Ficha Técnica del Indicador 06

<b>OEI/AEI:</b>	OEI.06 Reducir los niveles de inseguridad ciudadana en la provincia de Ferreñafe.							
<b>Nombre del indicador:</b>	Porcentaje de víctimas que denuncian el evento que atentó contra la seguridad (15 años o más).							
<b>Justificación:</b>	Uno de los propósitos es luchar contra la inseguridad ciudadana.							
<b>Responsable del indicador:</b>	División de Seguridad Ciudadana de la Municipalidad Provincial de Ferreñafe							
<b>Limitaciones del indicador:</b>	Ninguna							
<b>Método de Cálculo:</b>	$= \left( \frac{\text{Total de víctimas que denuncian un evento contra la seguridad}}{\text{Total de víctimas}} \right) * 100$							
<b>Parámetro de Medición:</b>	Porcentaje	<b>Sentido esperado del indicador:</b>				Ascendente		
<b>Fuente y base de Datos:</b>	Informe técnico de la División de Seguridad Ciudadana.							
	<b>Valor de Línea Base</b>	<b>Valor Actual</b>	<b>Logros Esperados</b>					
<b>Año</b>	2017	2017	2019	2020	2021	2022	2023	2024
<b>Valor</b>	12	12	17	23	50	72	100	100



### Ficha Técnica del Indicador 06.01

<b>OEI/AEI:</b>	AEI.06.01 Programa de Seguridad Ciudadana vecinal de manera focalizada en la provincia.							
<b>Nombre del indicador:</b>	Número de comités de seguridad ciudadana conformados en la provincia.							
<b>Justificación:</b>	Medir la efectividad de denuncias efectuadas por la población ante la comisaría por algún delito que ha sido objeto.							
<b>Responsable del indicador:</b>	División de Seguridad Ciudadana de la Municipalidad Provincial de Ferreñafe							
<b>Limitaciones del indicador:</b>	La información disponible de origen institucional es insuficiente para establecer la unidad de medida.							
<b>Método de Cálculo:</b>	=(Sumatoria de comités de seguridad ciudadana conformados en la provincia)							
<b>Parámetro de Medición:</b>	Número	<b>Sentido esperado del indicador:</b>				Ascendente		
<b>Fuente y base de Datos:</b>	Informe técnico de la División de Seguridad Ciudadana.							
	<b>Valor de Línea Base</b>	<b>Valor Actual</b>	<b>Logros Esperados</b>					
<b>Año</b>	2017	2017	2019	2020	2021	2022	2023	2024
<b>Valor</b>	1	1	2	3	5	8	11	13



**Ficha Técnica del Indicador 06.02**

<b>OEI/AEI:</b>	AEI.06.02 Plan Local de Seguridad Ciudadana implementado de manera óptima en la provincia.							
<b>Nombre del indicador:</b>	Porcentaje de implementación del Plan Local de Seguridad Ciudadana de la provincia.							
<b>Justificación:</b>	Medir el grado de participación ciudadana en el tema de seguridad.							
<b>Responsable del indicador:</b>	División de Seguridad Ciudadana de la Municipalidad Provincial de Ferreñafe							
<b>Limitaciones del indicador:</b>	La información disponible de origen institucional insuficiente para establecer la unidad de medida							
<b>Método de Cálculo:</b>	= (Total de actividades implementadas del plan local de seguridad ciudadana / Total de actividades del plan) * 100							
<b>Parámetro de Medición:</b>	Porcentaje	<b>Sentido esperado del indicador:</b>					Ascendente	
<b>Fuente y base de Datos:</b>	Informe técnico de la División de Seguridad Ciudadana.							
	<b>Valor de Línea Base</b>	<b>Valor Actual</b>	<b>Logros Esperados</b>					
<b>Año</b>	2018	2018	2019	2020	2021	2022	2023	2024
<b>Valor</b>	30	40	50	65	80	95	100	100




### Ficha Técnica del Indicador 06.02

<b>OEI/AEI:</b>	AEI.06.02 Plan Local de Seguridad Ciudadana implementado de manera óptima en la provincia.							
<b>Nombre del indicador:</b>	Porcentaje de sectores patrullados.							
<b>Justificación:</b>	Este indicador propuesto permite visualizar el trabajo conjunto y articulado que tiene que existir entre el Serenazgo de la Municipalidad Provincial de Ferreñafe y la Policía Nacional del Perú, en un marco de lucha contra la inseguridad y mejorar las condiciones de convivencia pacífica.							
<b>Responsable del indicador:</b>	División de Seguridad Ciudadana de la Municipalidad Provincial de Ferreñafe							
<b>Limitaciones del indicador:</b>	La información disponible de origen institucional es insuficiente para establecer la unidad de medida.							
<b>Método de Cálculo:</b>	= $(\text{Sectores patrullados} / \text{Total de Sectores}) * 100$							
<b>Parámetro de Medición:</b>	Porcentaje	<b>Sentido esperado del indicador:</b>					Ascendente	
<b>Fuente y base de Datos:</b>	Informes técnicos de la División de Seguridad Ciudadana.							
	<b>Valor de Línea Base</b>	<b>Valor Actual</b>	<b>Logros Esperados</b>					
<b>Año</b>	2018	2018	2019	2020	2021	2022	2023	2024
<b>Valor</b>	75	75	78	86	90	98	100	100



**Ficha Técnica del Indicador 06.03**


<b>OEI/AEI:</b>	AEI.06.03 Sistema de Seguridad Ciudadana con equipamiento integral, en beneficio de la población.							
<b>Nombre del indicador:</b>	Número de equipos nuevos adquiridos en sistema de seguridad ciudadana en la provincia.							
<b>Justificación:</b>	Medir la prestación efectiva del servicio del Serenazgo de la Municipalidad Provincial de Ferreñafe.							
<b>Responsable del indicador:</b>	División de Seguridad Ciudadana de la Municipalidad Provincial de Ferreñafe							
<b>Limitaciones del indicador:</b>	La información disponible de origen institucional insuficiente para establecer la unidad de medida							
<b>Método de Cálculo:</b>	=(Sumatoria de equipos nuevos adquiridos en sistemas de seguridad ciudadana)							
<b>Parámetro de Medición:</b>	Número	<b>Sentido esperado del indicador:</b>					Ascendente	
<b>Fuente y base de Datos:</b>	Informe técnico de la División de Seguridad Ciudadana.							
	<b>Valor de Línea Base</b>	<b>Valor Actual</b>	<b>Logros Esperados</b>					
<b>Año</b>	2017	2017	2019	2020	2021	2022	2023	2024
<b>Valor</b>	ND	ND	3	4	6	9	13	18





**Ficha Técnica del Indicador 07**

<b>OEI/AEI:</b>	OEI.07 Promover la competitividad económica en la provincia.							
<b>Nombre del indicador:</b>	Porcentaje de trabajadores con empleo formal.							
<b>Justificación:</b>	Una de las bases para lograr la competitividad económica consiste en generar empleo formal en la población.							
<b>Responsable del indicador:</b>	Gerencia de Promoción del Desarrollo Económico Local de la Municipalidad Provincial de Ferreñafe.							
<b>Limitaciones del indicador:</b>	Ninguna							
<b>Método de Cálculo:</b>	$=(\text{Total de trabajadores con empleo formal} / \text{Total de trabajadores}) * 100$							
<b>Parámetro de Medición:</b>	Porcentaje	<b>Sentido esperado del indicador:</b>				Descendente		
<b>Fuente y base de Datos:</b>	Instituto Nacional de Estadística e Informática-INEI.							
	<b>Valor de Línea Base</b>	<b>Valor Actual</b>	<b>Logros Esperados</b>					
<b>Año</b>	2018	2018	2019	2020	2021	2022	2023	2024
<b>Valor</b>	12	12	10	8	6	4	2	1



**Ficha Técnica del Indicador 07.01**

<b>OEI/AEI:</b>	AEI.07.01 Asistencia Técnica a nuevos emprendedores de forma oportuna en la provincia.							
<b>Nombre del indicador:</b>	Número de nuevos emprendedores organizados que participan en las capacitaciones organizadas por el área de MYPE de la Municipalidad Provincial de Ferreñafe.							
<b>Justificación:</b>	Establecerá el grado de reducción de la informalidad existente.							
<b>Responsable del indicador:</b>	Gerencia de Promoción del Desarrollo Económico Local de la Municipalidad Provincial de Ferreñafe.							
<b>Limitaciones del indicador:</b>	La información disponible de origen institucional es insuficiente para establecer la unidad de medida.							
<b>Método de Cálculo:</b>	=(Sumatoria de nuevos emprendedores organizados)							
<b>Parámetro de Medición:</b>	Número	<b>Sentido esperado del indicador:</b>					Ascendente	
<b>Fuente y base de Datos:</b>	Área de MYPE de la Municipalidad Provincial de Ferreñafe.							
	<b>Valor de Línea Base</b>	<b>Valor Actual</b>	<b>Logros Esperados</b>					
<b>Año</b>	2017	2017	2019	2020	2021	2022	2023	2024
<b>Valor</b>	ND	ND	20	25	30	35	40	45




**Ficha Técnica del Indicador 07.02**

<b>OEI/AEI:</b>	AEI.07.02 Asistencia Técnica en la formalización de los establecimientos de manera oportuna a los comerciantes informales en la provincia.							
<b>Nombre del indicador:</b>	Número de establecimientos comerciales formalizados en la Provincia.							
<b>Justificación:</b>	Asistencia técnica en la formalización de los establecimientos de manera oportuna a los comerciantes informales en la Provincia.							
<b>Responsable del indicador:</b>	Gerencia de Promoción del Desarrollo Económico Local de la Municipalidad Provincial de Ferreñafe.							
<b>Limitaciones del indicador:</b>	La información disponible de origen institucional es insuficiente para establecer la unidad de medida.							
<b>Método de Cálculo:</b>	=(Sumatoria de establecimientos comerciales formalizados en la provincia)							
<b>Parámetro de Medición:</b>	Número	<b>Sentido esperado del indicador:</b>					Ascendente	
<b>Fuente y base de Datos:</b>	Área de MYPE de la Municipalidad Provincial de Ferreñafe.							
	<b>Valor de Línea Base</b>	<b>Valor Actual</b>	<b>Logros Esperados</b>					
<b>Año</b>	2017	2018	2019	2020	2021	2022	2023	2024
<b>Valor</b>	500	500	580	600	750	820	950	1080



### Ficha Técnica del Indicador 07.03

<b>OEI/AEI:</b>	AEI.07.03 Acciones de control y fiscalización de actividades económicas oportunas en la provincia.							
<b>Nombre del indicador:</b>	Porcentaje de establecimientos fiscalizados en actividades económicas en la Provincia.							
<b>Justificación:</b>	Medirá el grado de formalidad en los mercados de abastos							
<b>Responsable del indicador:</b>	Gerencia de Promoción del Desarrollo Económico Local de la Municipalidad Provincial de Ferreñafe.							
<b>Limitaciones del indicador:</b>	La información disponible de origen institucional es insuficiente para establecer la unidad de medida							
<b>Método de Cálculo:</b>	$= (\text{Establecimientos fiscalizados} / \text{Total de establecimientos}) * 100$							
<b>Parámetro de Medición:</b>	Porcentaje	<b>Sentido esperado del indicador:</b>				Ascendente		
<b>Fuente y base de Datos:</b>	Área de Comercialización de la Municipalidad Provincial de Ferreñafe.							
	<b>Valor de Línea Base</b>	<b>Valor Actual</b>	<b>Logros Esperados</b>					
<b>Año</b>	2018	2018	2019	2020	2021	2022	2023	2024
<b>Valor</b>	20	20	28	35	40	45	54	59




**Ficha Técnica del Indicador 08**

<b>OEI/AEI:</b>	OEI.08 Protección de la población y sus medios de vida frente a peligros de origen natural y antrópicos.							
<b>Nombre del indicador:</b>	Número de kilómetros con medidas de protección física frente a riesgos de inundación y erosión.							
<b>Justificación:</b>	Resulta necesario contar con esta información, para generar adecuadas medidas de seguridad.							
<b>Responsable del indicador:</b>	Gerencia de Infraestructura y Desarrollo Urbano y Rural de la Municipalidad Provincial de Ferreñafe.							
<b>Limitaciones del indicador:</b>	Ninguna							
<b>Método de Cálculo:</b>	=(Sumatoria de kilómetros con medidas de protección física)							
<b>Parámetro de Medición:</b>	Número	<b>Sentido esperado del indicador:</b>					Ascendente	
<b>Fuente y base de Datos:</b>	Gerencia de Infraestructura y Desarrollo Urbano y Rural							
	<b>Valor de Línea Base</b>	<b>Valor Actual</b>	<b>Logros Esperados</b>					
<b>Año</b>	2018	2018	2019	2020	2021	2022	2023	2024
<b>Valor</b>	150	150	250	400	800	1600	2000	2200



### Ficha Técnica del Indicador 08

<b>OEI/AEI:</b>	OEI.08 Protección de la población y sus medios de vida frente a peligros de origen natural y antrópicos.							
<b>Nombre del indicador:</b>	Porcentaje de servicios públicos con mayores niveles de inseguridad frente a peligros							
<b>Justificación:</b>	Resulta necesario contar con esta información, para generar adecuadas medidas de seguridad.							
<b>Responsable del indicador:</b>	Gerencia de Infraestructura y Desarrollo Urbano y Rural de la Municipalidad Provincial de Ferreñafe.							
<b>Limitaciones del indicador:</b>	Ninguna							
<b>Método de Cálculo:</b>	$= (\text{Servicios públicos con niveles de inseguridad} / \text{Total de servicios públicos}) * 100$							
<b>Parámetro de Medición:</b>	Porcentaje	<b>Sentido esperado del indicador:</b>				Ascendente		
<b>Fuente y base de Datos:</b>	Gerencia de Infraestructura y Desarrollo Urbano y Rural							
	<b>Valor de Línea Base</b>	<b>Valor Actual</b>	<b>Logros Esperados</b>					
<b>Año</b>	2018	2018	2019	2020	2021	2022	2023	2024
<b>Valor</b>	15	15	20	25	30	35	40	45




**Ficha Técnica del Indicador 08.01**

<b>OEI/AEI:</b>	AEI.08.01 Apoyo en infraestructura anterior a riesgos de desastres en la provincia de Ferrerafe.							
<b>Nombre del indicador:</b>	Número de inversiones ejecutadas para mitigar el riesgo de desastres.							
<b>Justificación:</b>	Medirá el grado de aplicación de las medidas de prevención por parte de la población ante un desastre natural.							
<b>Responsable del indicador:</b>	Gerencia de Infraestructura y Desarrollo Urbano y Rural de la Municipalidad Provincial de Ferrerafe.							
<b>Limitaciones del indicador:</b>	La información disponible de origen institucional es insuficiente para establecer la unidad de medida.							
<b>Método de Cálculo:</b>	=(Sumatoria de inversiones ejecutadas para mitigar el riesgo de desastres)							
<b>Parámetro de Medición:</b>	Número	<b>Sentido esperado del indicador:</b>				Ascendente		
<b>Fuente y base de Datos:</b>	Gerencia de Infraestructura y Desarrollo Urbano y Rural							
	<b>Valor de Línea Base</b>	<b>Valor Actual</b>	<b>Logros Esperados</b>					
<b>Año</b>	2018	2018	2019	2020	2021	2022	2023	2024
<b>Valor</b>	ND	ND	2	2	2	2	2	2



### Ficha Técnica del Indicador 08.02

<b>OEI/AEI:</b>	AEI.08.02 Estudios para establecer el riesgo anivel territorial.							
<b>Nombre del indicador:</b>	Número de zonas vulnerables con evaluaciones de riesgo de desastres.							
<b>Justificación:</b>	Estudios para establecer el riesgo anivel territorial.							
<b>Responsable del indicador:</b>	Gerencia de Infraestructura y Desarrollo Urbano y Rural de la Municipalidad Provincial de Ferreñafe.							
<b>Limitaciones del indicador:</b>	La información disponible de origen institucional insuficiente para establecer la unidad de medida							
<b>Método de Cálculo:</b>	=(Sumatoria de zonas vulnerables con evaluaciones de riesgo de desastres)							
<b>Parámetro de Medición:</b>	Número	<b>Sentido esperado del indicador:</b>					Ascendente	
<b>Fuente y base de Datos:</b>	División de Seguridad Ciudadana							
	<b>Valor de la Línea Base</b>	<b>Valor Actual</b>	<b>Logros Esperados</b>					
<b>Año</b>	2018	2018	2019	2020	2021	2022	2023	2024
<b>Valor</b>	ND	ND	4	5	8	15	16	17





### Ficha Técnica del Indicador 09

<b>OEI/AEI:</b>	OEI.09 Fortalecer la gestión municipal.							
<b>Nombre del indicador:</b>	Porcentaje de cumplimiento anual del Plan Estratégico Institucional.							
<b>Justificación:</b>	El cumplimiento del PEI es fundamental para fortalecer la institucionalidad.							
<b>Responsable del indicador:</b>	Gerencia de Planificación y Presupuesto de la Municipalidad Provincial de Ferreñafe.							
<b>Limitaciones del indicador:</b>	Ninguna							
<b>Método de Cálculo:</b>	$= (\text{Metas programadas ejecutadas} / \text{Total de metas}) * 100$							
<b>Parámetro de Medición:</b>	Porcentaje	<b>Sentido esperado del indicador:</b>					Descendente	
<b>Fuente y base de Datos:</b>	Gerencia de Planificación y Presupuesto							
	<b>Valor de Línea Base</b>	<b>Valor Actual</b>	<b>Logros Esperados</b>					
<b>Año</b>	2018	2018	2019	2020	2021	2022	2023	2024
<b>Valor</b>	ND	ND	35	45	20	15	10	5



### Ficha Técnica del Indicador 09.01

<b>OEI/AEI:</b>	AEI.09.01 Capacidades fortalecidas del personal de la Municipalidad Provincial.							
<b>Nombre del indicador:</b>	Porcentaje de personal capacitado de la Municipalidad Provincial.							
<b>Justificación:</b>	Medir la eficiencia y eficacia del personal.							
<b>Responsable del indicador:</b>	Gerencia de Planificación y Presupuesto de la Municipalidad Provincial de Ferreñafe.							
<b>Limitaciones del indicador:</b>	La información disponible de origen institucional es insuficiente para establecer la unidad de medida.							
<b>Método de Cálculo:</b>	= $(\text{Personal capacitado} / \text{Total de personal}) * 100$							
<b>Parámetro de Medición:</b>	Porcentaje	<b>Sentido esperado del indicador:</b>				Ascendente		
<b>Fuente y base de Datos:</b>	Unidad de Gestión de Recursos Humanos							
	<b>Valor de Línea Base</b>	<b>Valor Actual</b>	<b>Logros Esperados</b>					
<b>Año</b>	2018	2018	2019	2020	2021	2022	2023	2024
<b>Valor</b>	ND	ND	10	15	20	25	30	35



**Ficha Técnica del Indicador 09.02**

<b>OEI/AEI:</b>	AEI.09.02 Recaudación tributaria oportuna en beneficio de la Municipalidad Provincial.							
<b>Nombre del indicador:</b>	Porcentaje de tributos recaudados en la Municipalidad Provincial.							
<b>Justificación:</b>	Medirá recaudación tributaria oportuna en beneficio de la Municipalidad.							
<b>Responsable del indicador:</b>	Gerencia de Tributación Municipal de la Municipalidad Provincial de Ferreñafe.							
<b>Limitaciones del indicador:</b>	La información disponible de origen institucional insuficiente para establecer la unidad de medida.							
<b>Método de Cálculo:</b>	$= (\text{Total de tributos recaudados} / \text{Total a recaudar}) * 100$							
<b>Parámetro de Medición:</b>	Porcentaje	<b>Sentido esperado del indicador:</b>					Ascendente	
<b>Fuente y base de Datos:</b>	Unidad de Gestión de Recursos Humanos							
	<b>Valor de Línea Base</b>	<b>Valor Actual</b>	<b>Logros Esperados</b>					
<b>Año</b>	2018	2018	2019	2020	2021	2022	2023	2024
<b>Valor</b>	30	30	65	75	80	85	90	95



**Ficha Técnica del Indicador 09.03**

<b>OEI/AEI:</b>	AEI.09.03 Instrumentos de gestión actualizados en beneficio de la administración municipal.							
<b>Nombre del indicador:</b>	Número de instrumentos de gestión actualizados en la Municipalidad Provincial.							
<b>Justificación:</b>	Medir el número y eficacia de los instrumentos de gestión en beneficio de la administración municipal.							
<b>Responsable del indicador:</b>	Gerencia de Planificación y Presupuesto de la Municipalidad Provincial de Ferreñafe.							
<b>Limitaciones del indicador:</b>	La información disponible de origen institucional insuficiente para establecer la unidad de medida.							
<b>Método de Cálculo:</b>	=(Sumatoria de instrumentos de gestión elaborados por año)							
<b>Parámetro de Medición:</b>	Número	<b>Sentido esperado del indicador:</b>					Ascendente	
<b>Fuente y base de Datos:</b>	Gerencia de Planificación y Presupuesto							
	<b>Valor de Línea Base</b>	<b>Valor Actual</b>	<b>Logros Esperados</b>					
<b>Año</b>	2018	2018	2019	2020	2021	2022	2023	2024
<b>Valor</b>	3	3	2	2	2	2	12	14



### Ficha Técnica del Indicador 10

<b>OEI/AEI:</b>	OEI.10 Promover el desarrollo urbano territorial ordenado y sostenible en la provincia.							
<b>Nombre del indicador:</b>	Proporción de la población urbana que vive en barrios marginales, asentamientos improvisados o viviendas inadecuadas.							
<b>Justificación:</b>	Resulta necesario contar con esta información para evitar riesgos y desastres.							
<b>Responsable del indicador:</b>	Gerencia de Infraestructura y Desarrollo Urbano y Rural de la Municipalidad Provincial de Ferreñafe.							
<b>Limitaciones del indicador:</b>	Ninguna							
<b>Método de Cálculo:</b>	$= (\text{Población que habita en barrios marginales} / \text{Población total}) * 100$							
<b>Parámetro de Medición:</b>	Porcentaje	<b>Sentido esperado del indicador:</b>				Descendente		
<b>Fuente y base de Datos:</b>	Gerencia de Infraestructura y Desarrollo Urbano							
	<b>Valor de Línea Base</b>	<b>Valor Actual</b>	<b>Logros Esperados</b>					
<b>Año</b>	2018	2018	2019	2020	2021	2022	2023	2024
<b>Valor</b>	40	40	35	25	20	15	10	5



**Ficha Técnica del Indicador 10.01**

<b>OEI/AEI:</b>	AEI.10.01 Planes de Desarrollo Urbano implementado en la provincia de Ferreñafe.							
<b>Nombre del indicador:</b>	Porcentaje de implementación del plan.							
<b>Justificación:</b>	Medirá los planes de desarrollo urbano implementados en la provincia de Ferreñafe.							
<b>Responsable del indicador:</b>	Gerencia de Infraestructura y Desarrollo Urbano y Rural de la Municipalidad Provincial de Ferreñafe.							
<b>Limitaciones del indicador:</b>	La información disponible de origen institucional insuficiente para establecer la unidad de medida.							
<b>Método de Cálculo:</b>	$= (\text{Metas implementadas del plan} / \text{Total de metas}) * 100$							
<b>Parámetro de Medición:</b>	Porcentaje	<b>Sentido esperado del indicador:</b>				Ascendente		
<b>Fuente y base de Datos:</b>	Gerencia de Infraestructura y Desarrollo Urbano							
	<b>Valor de Línea Base</b>	<b>Valor Actual</b>	<b>Logros Esperados</b>					
<b>Año</b>	2018	2018	2019	2020	2021	2022	2023	2024
<b>Valor</b>	ND	ND	15	30	45	60	75	90

